

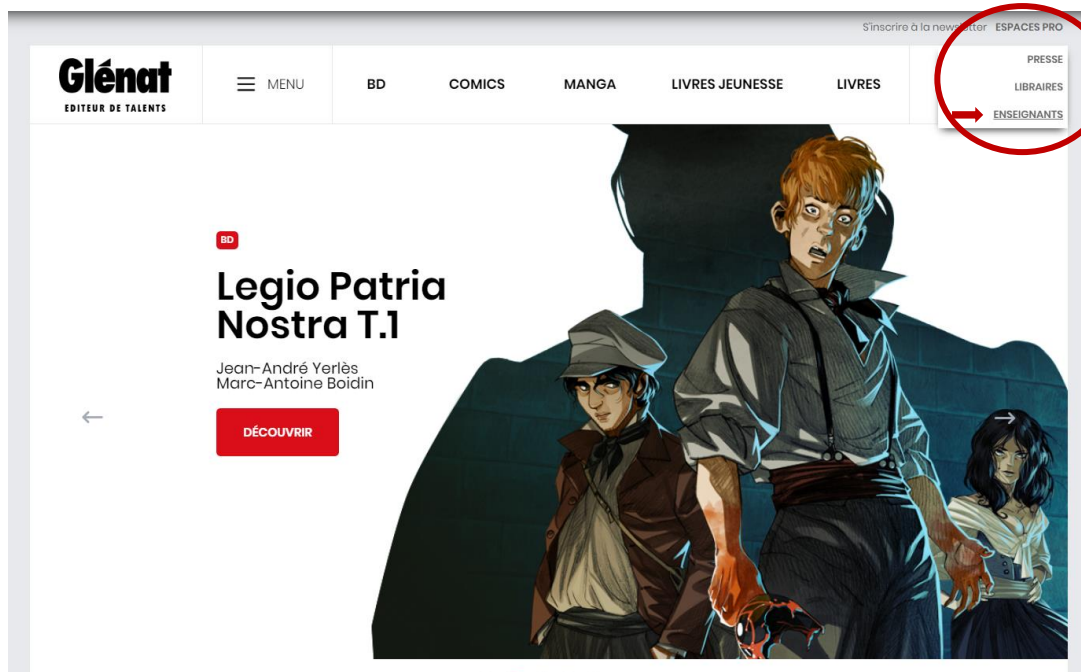
L'espace professionnel enseignants / bibliothécaires sur glenat.com

Cher(e)s professionnels de l'enseignement et du livre, voici une méthodologie pour vous guider sur la création de votre compte professionnel enseignant/bibliothécaire, sur la reconnexion et sur les ressources à votre disposition.

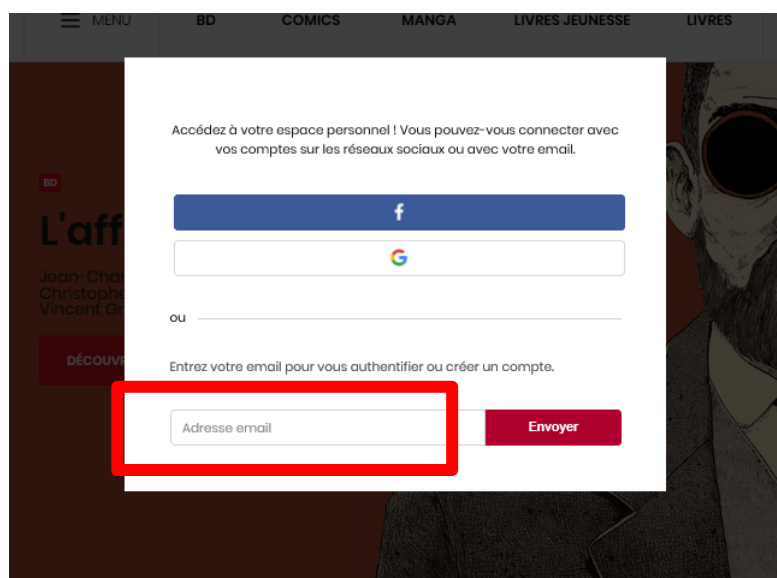
A très vite sur glenat.com !

CRÉATION DE VOTRE COMPTE PRO ENSEIGNANTS/BIBLIOTHÉCAIRES :

Cliquez sur « ESPACES PRO => ENSEIGNANTS » en haut à droite :

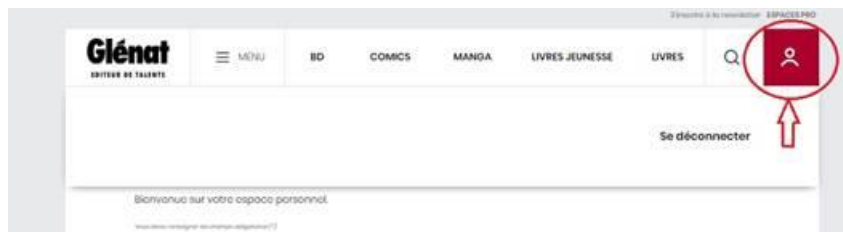


Entrez votre adresse email dans le champs ci-dessous :



Un lien de connexion sans mot de passe vous est alors envoyé par email.

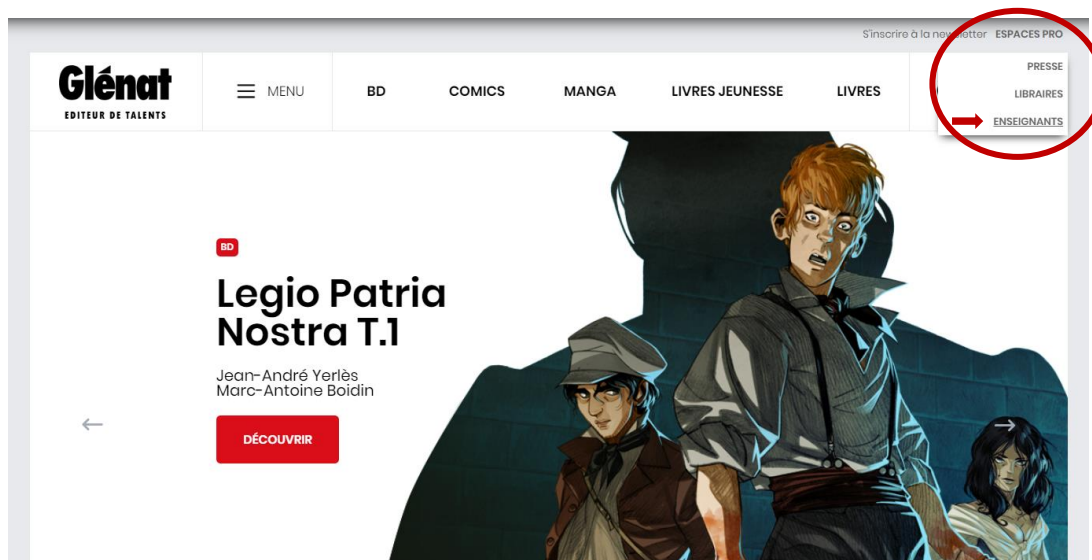
Cliquez sur le lien et remplissez les informations demandées dans « mon compte => mon profil => comptes professionnels » :



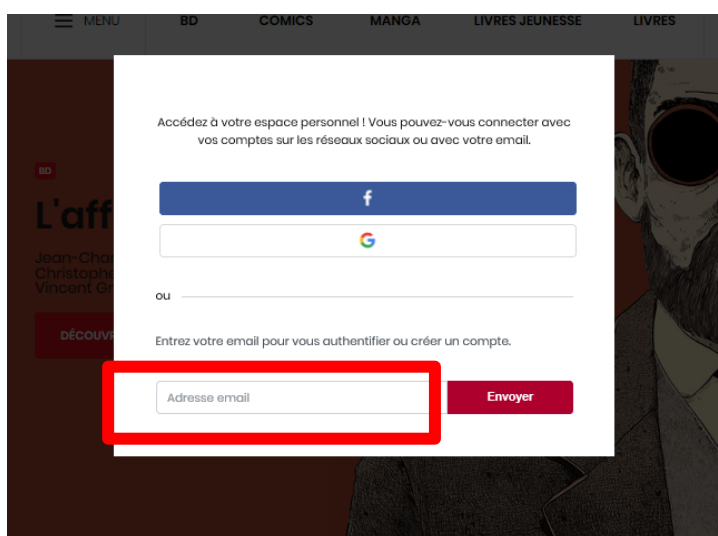
Une fois les informations enregistrées, nous validons votre inscription. Vous recevrez alors un email de confirmation d'inscription.

CONNEXION À VOTRE COMPTE PRO ENSEIGNANTS/BIBLIOTHÉCAIRES :

Cliquez sur « ESPACES PRO => ENSEIGNANTS » en haut à droite :



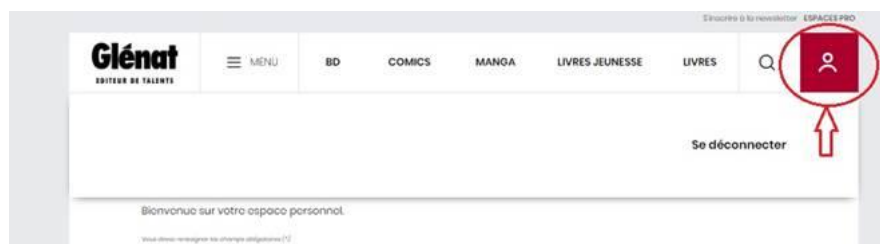
Entrez votre adresse email dans le champs ci-dessous :



Un lien de connexion sans mot de passe vous est alors envoyé par email. Cliquez sur le lien : vous êtes connecté(e) !

RESSOURCES À VOTRE DISPOSITION SUR L'ESPACE PRO ENSEIGNANTS/BIBLIOTHÉCAIRES :

- Accédez à tous les documents à télécharger (programmes, fiches pédagogiques, catalogues, affiches...) ici :



Puis onglet « à télécharger » :



Accédez également aux dossiers de presse dans l'onglet « dossiers de presse ».

